




मध्यप्रदेश लोक स्वास्थ्य यांत्रिकी विभाग

**User Manual
for
Borewell Agency Registration**

बोरवेल एजेंसी पंजीकरण
के लिए
उपयोगकर्ता पुस्तिका



CONTENTS

1. एजेंसी यूजर बोरवेल एजेंसी पंजीकरण के लिए पोर्टल तक कैसे पहुंचें ? 3
2. नये एजेंसी यूजर पोर्टल पर अपना लॉगिन कैसे बनाये ? 3
3. एजेंसी यूजर लॉगिन कैसे करें ? 6
4. एजेंसी यूजर “बोरवेल एजेंसी पंजीकरण” के लिए कैसे आवेदन कर सकता हूँ ? 7

1. एजेंसी यूजर बोरोवेल एजेंसी पंजीकरण के लिए पोर्टल तक कैसे पहुंचें ?

एजेंसी यूजर पोर्टल का वेब पेज प्राप्त करने के लिए/ विभाग के पोर्टल पर पहुंचने के लिए नीचे प्रदर्शित लिंक पर क्लिक करने पर वेबसाइट का मुख्य पृष्ठ प्रदर्शित होगा।

URL:- <https://services.mp.gov.in/>

2. नये एजेंसी यूजर पोर्टल पर अपना लॉगिन कैसे बनाये ?

एजेंसी यूजर वेबसाइट के मुख्य पृष्ठ में प्रदर्शित “सिटिज़न लॉगिन एवं प्रोफाइल पंजीयन” ऑप्शन पर क्लिक करें।

“सिटीज़न लॉगिन एवं प्रोफाइल पंजीयन” ऑप्शन पर क्लिक करने पर नीचे प्रदर्शित पेज पर “SIGN UP” बटन पर क्लिक करें।

“SIGN UP” बटन पर क्लिक करने पर नीचे प्रदर्शित पेज पर एजेंसी यूजर अपना नाम, मोबाइल एवं ईमेल की प्रविष्टि कर रजिस्टर “REGISTER” बटन पर क्लिक करेगा ।

MPe SERVICES PORTAL **CITIZEN REGISTRATION**

First Name * Middle Name Last Name *

Mobile No. * Email ID

Password * Confirm Password *

Do You want to Opt-In for updates on WhatsApp ?* Yes No

Accept Terms & Conditions

REGISTER **CANCEL**

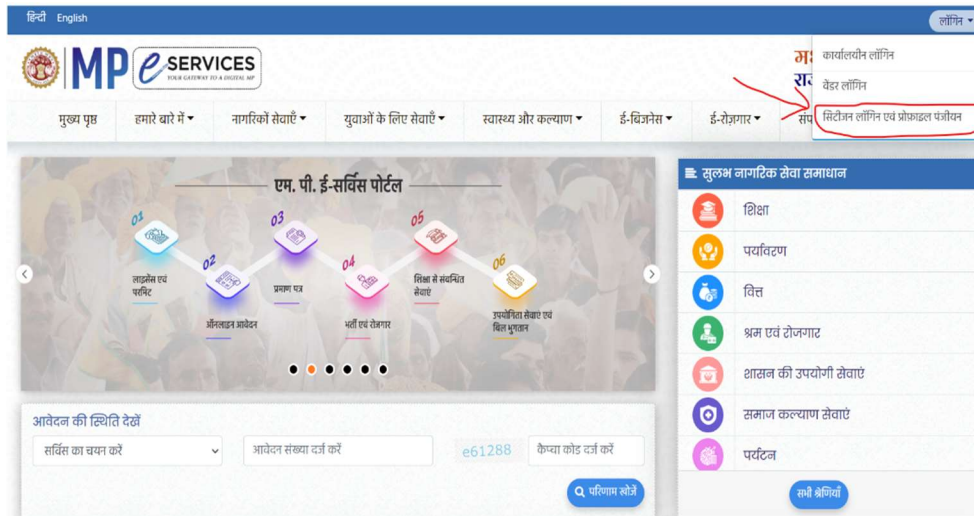
Already have an account? Click here to **SIGN IN**

HOME **OFFICE LOGIN**

रजिस्टर “REGISTER” बटन पर क्लिक करने पर एजेंसी यूजर के मोबाइल पर प्राप्त लॉगिन एवं पासवर्ड एसएमएस मेसेज के द्वारा प्राप्त होंगे।

3. एजेंसी यूजर लॉगिन कैसे करें ?

एजेंसी यूजर वेबसाइट के मुख्य पृष्ठ में प्रदर्शित “सिटिज़न लॉगिन एवं प्रोफाइल पंजीयन” ऑप्शन पर क्लिक करें।



“सिटिज़न लॉगिन एवं प्रोफाइल पंजीयन” ऑप्शन पर क्लिक करने पर नीचे प्रदर्शित पेज पर एजेंसी यूजर के मोबाइल पर प्राप्त लॉगिन एवं पासवर्ड की प्रविष्टि करें।

उपरोक्त पेज पर मोबाइल पर प्राप्त लॉगिन एवं पासवर्ड की प्रविष्टि करने पर पोर्टल का प्रोफाइल पेज प्राप्त होगा ।

4. एजेंसी यूजर “बोरवेल एजेंसी पंजीकरण” के लिए कैसे आवेदन कर सकता है ?

एजेंसी यूजर “बोरवेल एजेंसी पंजीकरण” के लिए सर्वप्रथम मोबाइल पर प्राप्त लॉगिन एवं पासवर्ड की प्रविष्टि कर पोर्टल पर लॉग इन करेगा ।

पोर्टल पर सफलतापूर्वक लॉग इन करने पर पोर्टल का प्रोफाइल पेज प्राप्त होगा ।

Services | Dashboard | Profile

Profile Detail

Edit Personal Details | Personal Id Proof Details | Business Profile Details

क्या आप मध्यप्रदेश के मूल निवासी हैं ? हाँ नहीं

समग्र आई.डी.

Enter Samagra ID [समग्र पोर्टल पर जानकारी खोजें](#)

| व्यक्तिगत जानकारी

प्रथम नाम * मध्य नाम अंतिम नाम *

पिता / पति का नाम * माता का नाम विवाहित स्थिति *

जन्मतिथि * लिंग * श्रेणी *

Profile Photo

[View Profile](#)

प्रोफाइल पेज पर प्राप्त जानकारी को सेव/अपडेट करने के पश्चात् सबमिट बटन पर क्लिक करना होगा ।

| वर्तमान पता

क्षेत्र का प्रकार शहरी ग्रामीण

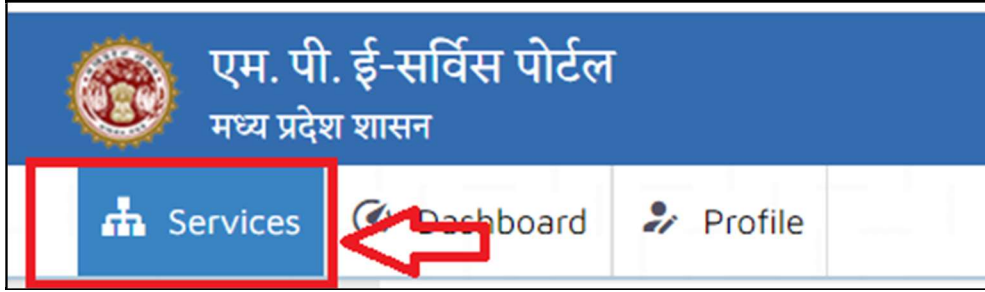
राज्य * जिला * लोकल बॉडी *

वार्ड * शहर * पिनकोड *

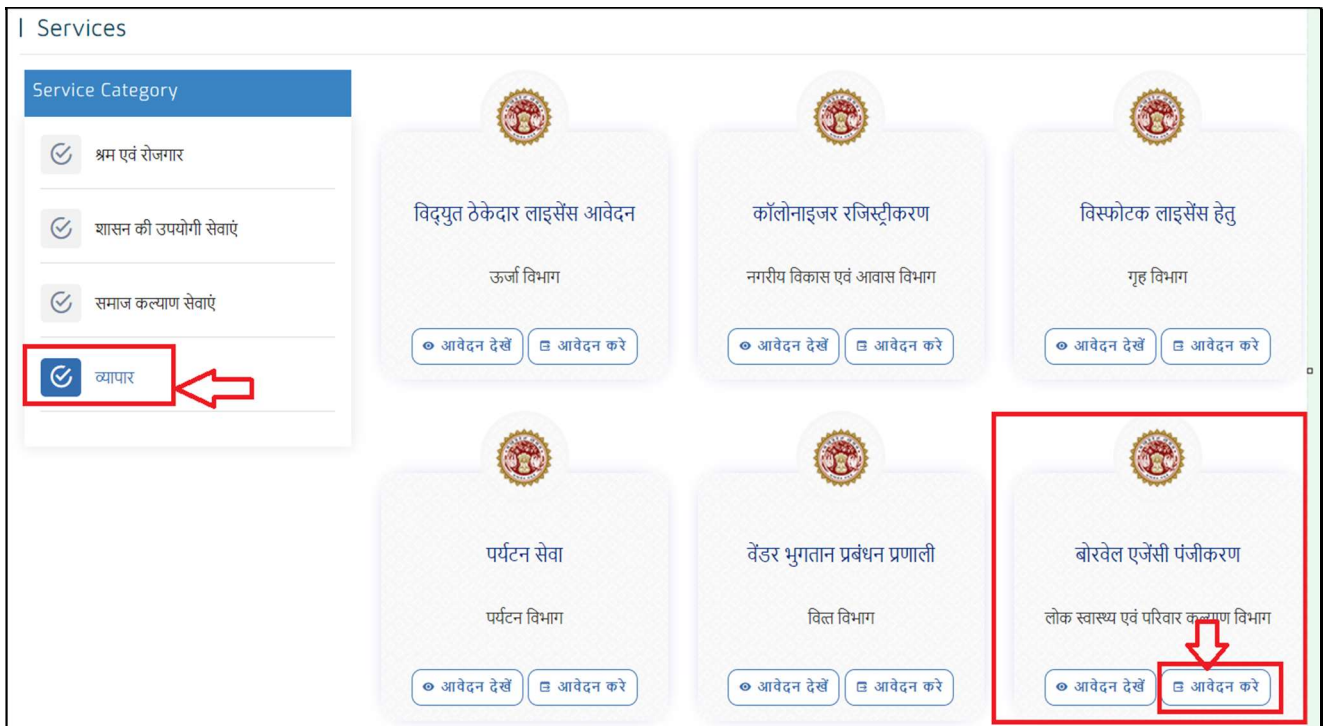
पता *

[Submit](#)

सबमिट बटन पर क्लिक करने के पश्चात् सर्विस मेनू पर क्लिक करे ।



सर्विस मेनू पर क्लिक करने पर सर्विस पेज प्रदर्शित होगा जिसमे व्यापार सर्विस विकल्प पर क्लिक करने पर नीचे प्रदर्शित पेज दिखाई देगा जिसमे “बोरवेल एजेंसी पंजीकरण” के अंतर्गत “आवेदन करे” आप्शन पर क्लिक करे ।



“आवेदन करे” आप्शन पर क्लिक करने पर नीचे प्रदर्शित आवेदन फॉर्म दिखाई देगा जिसमें आवेदक को बोरवेल एजेंसी प्रकार को सलेक्ट करना होगा । बोरवेल एजेंसी प्रकार का चयन करने के पश्चात् सम्बंधित फॉर्म प्रदर्शित होगा ।

Borewell Agency Registration

Borewell Agency Details

Borewell Machine Details

View and Final Submit

Borewell Agency Details

Select Agency Type* Private Agency Government Agency

तत-पश्चात आवेदक को यह सलेक्ट करना होगा की उसकी एजेंसी के पास GSTIN रजिस्टर्ड हैं या नहीं (यदि एजेंसी GSTIN रजिस्टर्ड हैं तो GSTIN की प्रविष्टि करने पर एजेंसी सम्बंधित जानकारी प्रदशित होगी और यदि एजेंसी GSTIN रजिस्टर्ड नहीं हैं तो उसे एजेंसी की जानकारी की प्रविष्टि करनी होगी ।)

Borewell Agency Details

Select Agency Type* Private Agency Government Agency

Is the agency GSTIN registered?* Yes No

GSTIN Number*

Please Enter

Please enter a valid GSTIN Number!

Legal Name*

Please Enter

Establishment Type*

Please Enter

Registration Date*

DD/MM/YYYY

Pin Code*

Please Enter

State*

Please Enter

District*

Please Enter

Address*

Please Enter

PAN Number*

Please Enter

एजेंसी की जानकारी की प्रविष्टि करने के पश्चात् एजेंसी मालिक / Authorized ऑफिसर से सम्बंधित जानकारी की प्रविष्टि कर सम्बंधित दस्तावेज़ को अपलोड कर “SAVE” बटन पर क्लिक करें ।

Agency Owner Details

Owner Name * <input type="text" value="Please Enter"/>	Father's Name/ Husband's Name * <input type="text" value="Please Enter"/>	Date of Birth * <input type="text" value="DD/MM/YYYY"/>	Gender * <input type="radio"/> Male <input type="radio"/> Female
Mobile Number * <input type="text"/>	Alternate Mobile Number * <input type="text" value="Please Enter"/>	Email Id * <input type="text" value="Please Enter"/>	
Upload Owner Photo *[!] <input type="button" value="Choose File"/> No file chosen	Owner ID proof *[!] <input type="button" value="Choose File"/> No file chosen	Agency PAN Card *[!] <input type="button" value="Choose File"/> No file chosen	

“SAVE” बटन पर क्लिक करने पश्चात बोरवेल मशीन से सम्बंधित जानकारी की प्रविष्टि कर “SAVE” बटन पर क्लिक करें ।

Borewell Machine Details / बोरवेल मशीन विवरण

Machine Registration Number * <input type="text" value="12222222222222"/>	Manufacturer * <input type="text" value="BORMAC"/>	Capacity * <input type="text" value="6.5 inch"/>
Machine Model/Number * <input type="text" value="ALLOY STEEL WO"/>	Type of Drilling Rigs * <input type="text" value="Down Hole Rig"/>	Which districts can you work in * <div style="border: 1px solid #ccc; padding: 2px;"> Barwani Betul Bhind Balaghat Bhopal </div>
Verify District * <input type="text" value="Bhopal/भोपाल"/>		

Vehicle of Rig

Vehicle Make * <input type="text"/>	Vehicle Model * <input type="text"/>	Chassis Number of Vehicle * <input type="text"/>
Engine Number Of Compressor * <input type="text"/>	N.T Vehicle RTO Registration Number * <input type="text"/>	Fitness Certificate Number from RTO * <input type="text"/>
Fitness Valid From * <input type="text" value="DD/MM/YYYY"/>	Fitness Valid To * <input type="text" value="DD/MM/YYYY"/>	Vehicle Insurance Validity Date * <input type="text" value="DD/MM/YYYY"/>

Machine OwnerShip

Self - Owned *
 हाँ नहीं

Relevant Document Upload

S.No.	File Name	Upload
1	Machine Invoice (If Owner) / NOC or Agreement Copy (If Case of Rental) [!]	<input type="button" value="Choose File"/> No file chosen
2	Fitness Certificate [!]	<input type="button" value="Choose File"/> No file chosen
3	Vehicle Insurance Certificate [!]	<input type="button" value="Choose File"/> No file chosen
4	RTO Registration [!]	<input type="button" value="Choose File"/> No file chosen

“SAVE” बटन पर क्लिक करने पश्चात आवेदन का प्रारूप प्रदर्शित होगा जिसे जाँच कर फाइनल सबमिट बटन पर क्लिक करे । फाइनल सबमिट करने के बाद आवेदक को आवेदन नंबर प्राप्त होगा जिसे चयनित ऑफिस में जाकर अधिकृत अधिकारी से सम्बंधित दस्तावेज़ के द्वारा आवेदन को वेरीफाई करना होगा ।
